

Borgere med samtidigt misbrug og psykisk lidelse og deres brug af velfærdssystemets indsatser og ydelser

Lars Benjaminsen

Undersøgelsens formål

Afdække antallet af borgere med samtidigt stofmisbrug og psykisk lidelse, herunder den regionale og kommunale variation

Afdække mønstre i de psykisk syge stofmisbrugerers brug af velfærdssystemet på forskellige områder

Afdække de samfundsøkonomiske aspekter – hvilke udgifter er der forbundet med de psykisk syge stofmisbrugerers brug af velfærdssystemet og hvordan fordeler udgifterne sig mellem sektorer?

Hvad er implikationerne set i forhold til de behandlingsmæssige og sociale indsatser og sammenhængen mellem dem?

|| Data og metode

Registerbaseret analyse: 4.076.920 voksne mellem 18 og 79 år i 2014

Registreringer fra Landspatientregistret (somatik og psykiatri),
Stofmisbrugsdatabasen og Det Nationale Alkoholbehandlingsregister

Stofmisbrug registreret over fem år (2010-2014)

Psykisk lidelse registreret over fem år (2010-2014)

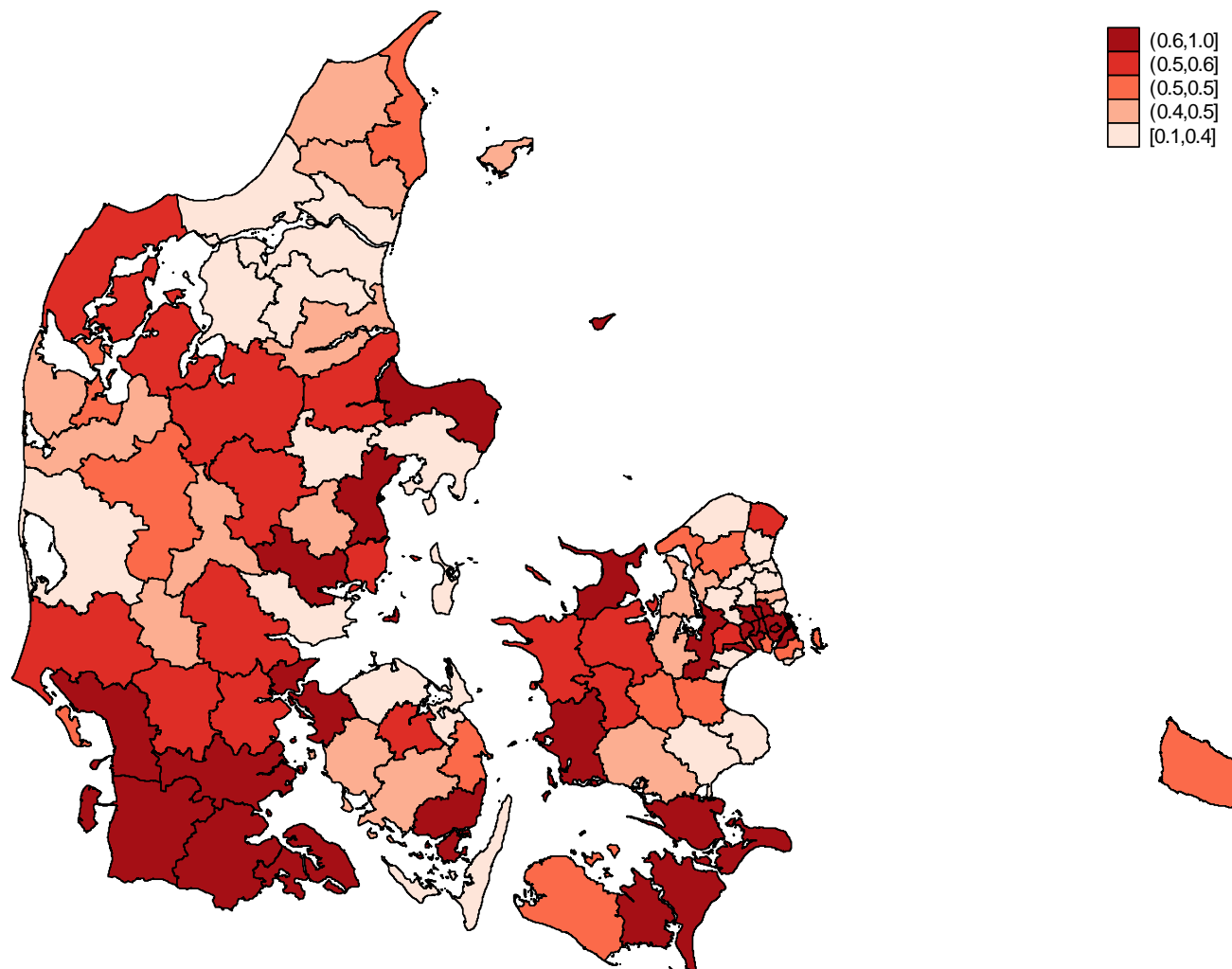
Oplysninger om gruppernes øvrige brug af velfærdssystemets indsatser
og ydelser fra en række dataregistre (Danmarks Statistik og
Sundhedsdatastyrelsen)

Brug af faktiske omkostninger i det somatiske sundhedsvæsen og
gennemsnitlige enhedsomkostninger i resten af velfærdssystemet.

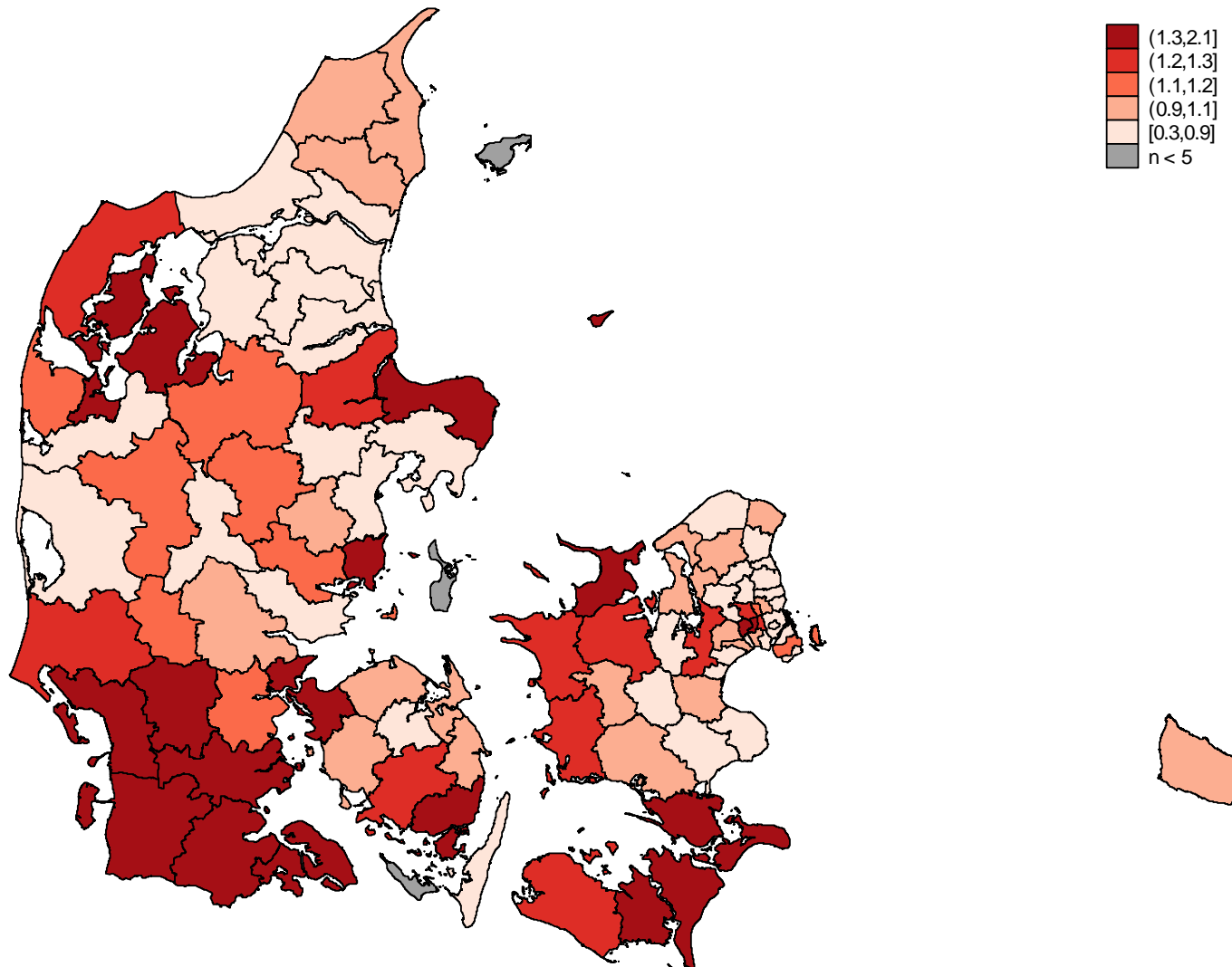
Antal borgere med stofmisbrug og samtidig psykisk lidelse målt over en femårig periode fra 2010-2014, 18-79-årige

Region	Antal med stofmisbrug	Pct. med stofmisbrug	Antal med stofmisbrug og psykisk lidelse	Pct. med stofmisbrug og psykisk lidelse	Hele befolkningen
Hovedstaden	13.181	1,0%	7.010	0,6%	1.259.585
Sjælland	5.793	1,0%	3.154	0,5%	600.818
Syddanmark	10.222	1,2%	5.173	0,6%	869.209
Midtjylland	8.236	0,9%	4.731	0,5%	922.704
Nordjylland	3.156	0,7%	1.636	0,4%	424.604
Hele landet	40.588	1,0%	21.704	0,5%	4.076.920

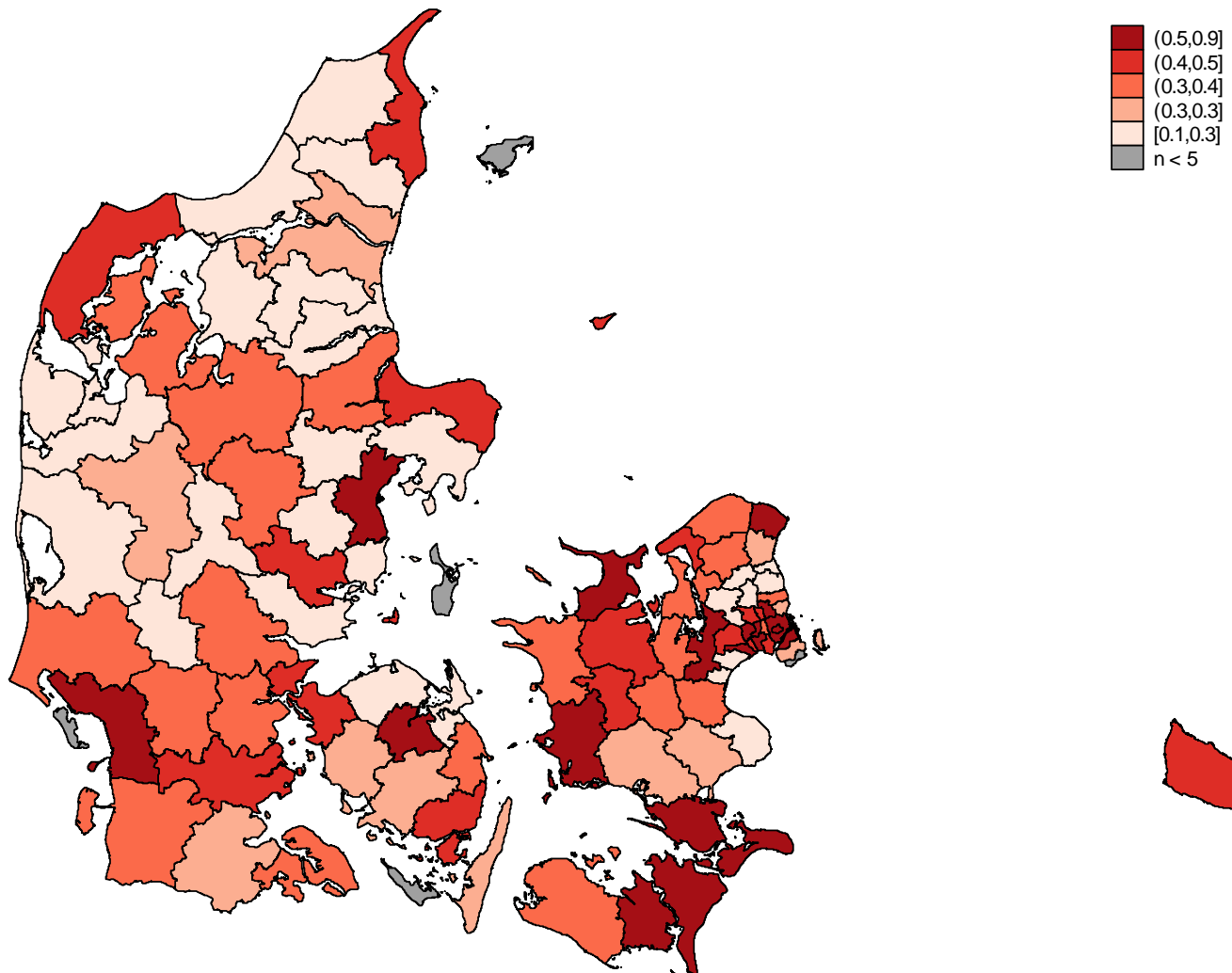
Geografisk fordeling 2014: Procentandelen med samtidigt stofmisbrug og psykisk lidelse målt 2010-2014, 18-79 årige



Geografisk fordeling i 2014 af andelen med samtidigt stofmisbrug og psykisk lidelse målt 2010-2014, 18-39 årige



Geografisk fordeling i 2014 af andelen med samtidigt stofmisbrug og psykisk lidelse målt 2010-2014, 40-59 årige



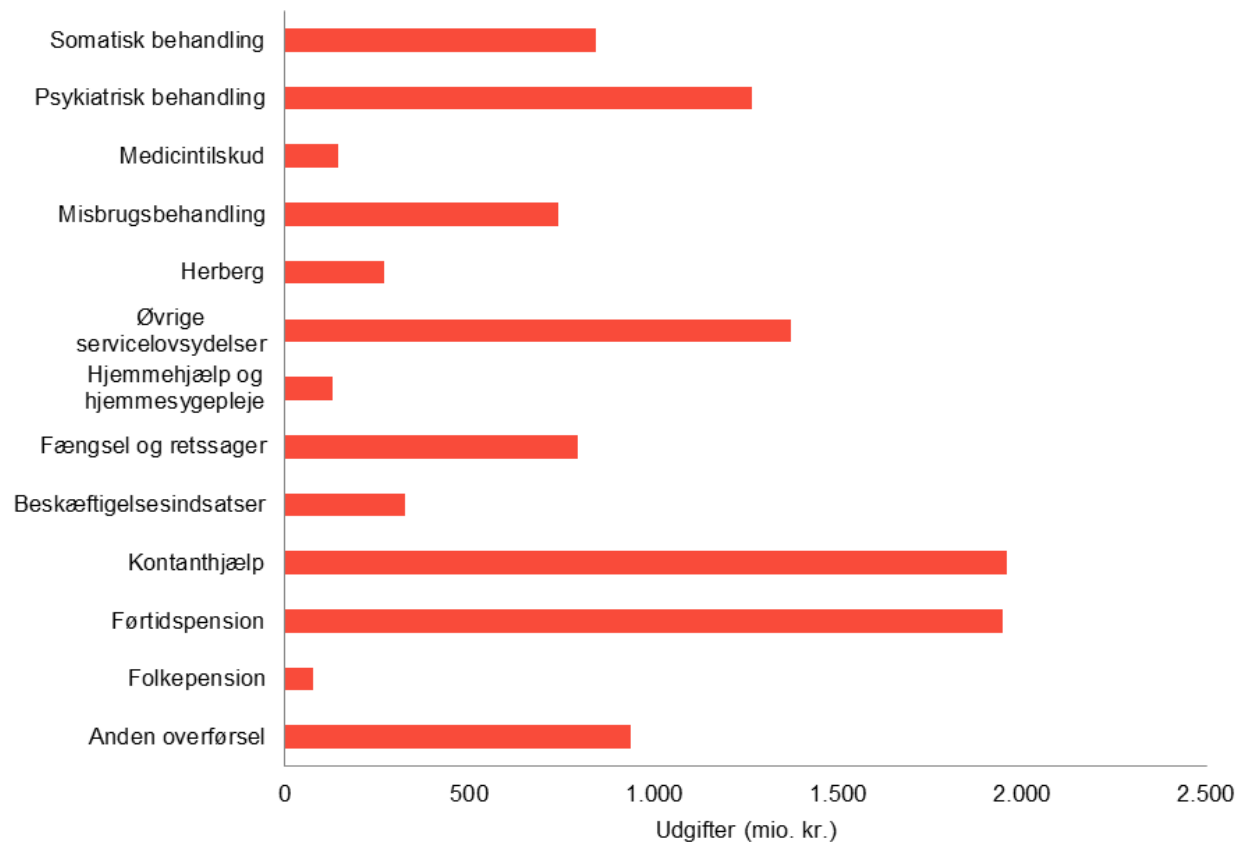
Andelen med indlæggelse på somatisk sygehusafdeling i 2014 blandt stofmisbrugere med og uden psykisk lidelse samt i den øvrige befolkning uden misbrug

	Øvrige befolkning uden misbrug	Stofmisbrugere i alt	Stofmisbrugere uden psykisk lidelse	Stofmisbrugere med psykisk lidelse
18-39 år	9,8%	17,0%	13,3%	20,1%
40-59 år	8,5%	28,0%	24,7%	31,3%
60-79 år	15,5%	40,0%	36,9%	42,5%
I alt, 18-79 år	10,9%	21,7%	18,2%	24,6%

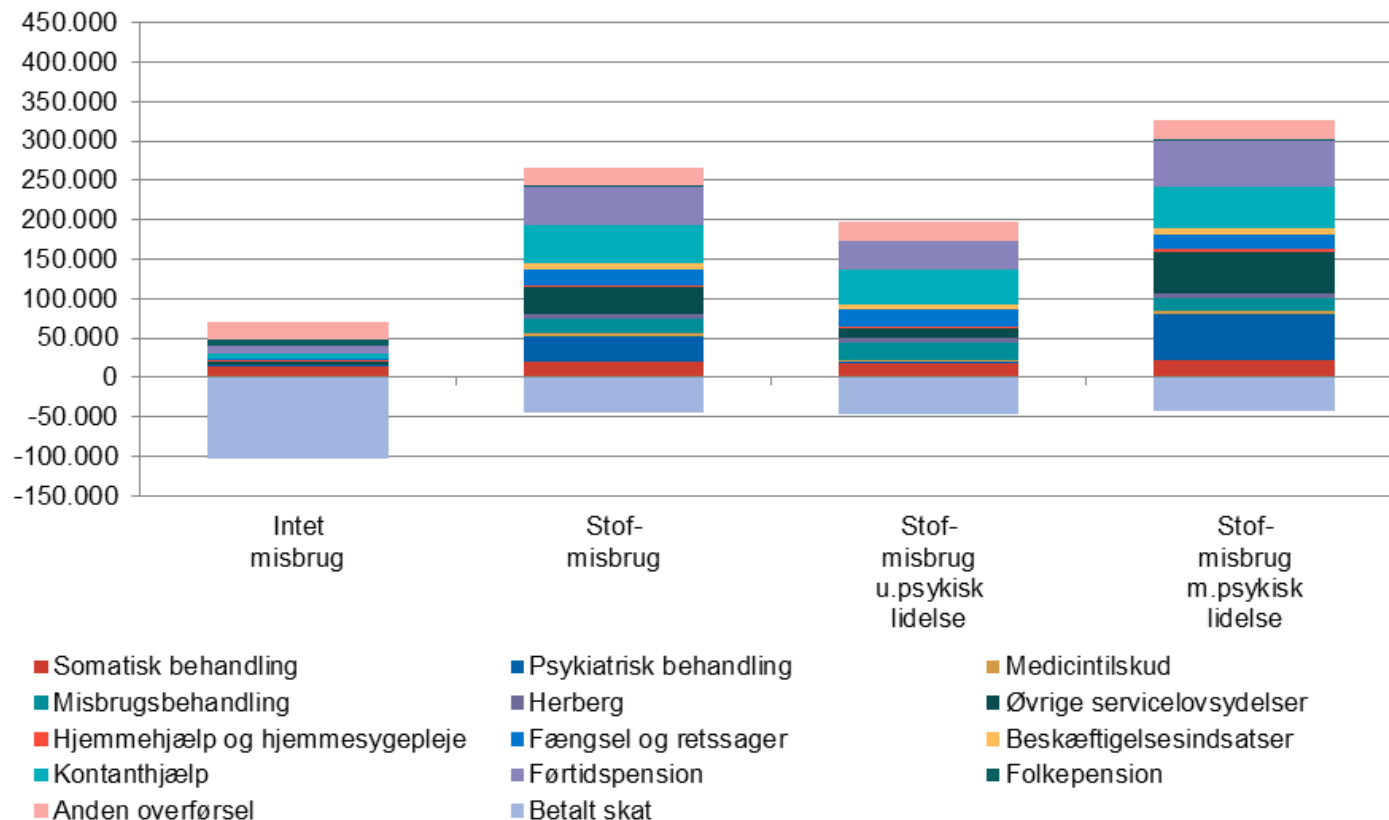
Andelen med socialpædagogisk støtte (§85) efter serviceloven i 2014 blandt stofmisbrugere med og uden psykisk lidelse

	Stofmisbrugere i alt	Stofmisbrugere uden psykisk lidelse	Stofmisbrugere med psykisk lidelse
18-39 år	11,5%	4,3%	17,2%
40-59 år	16,5%	7,7%	24,7%
60-79 år	9,1%	4,5%	13,3%
I alt, 18-79 år	12,7%	5,3%	18,9%

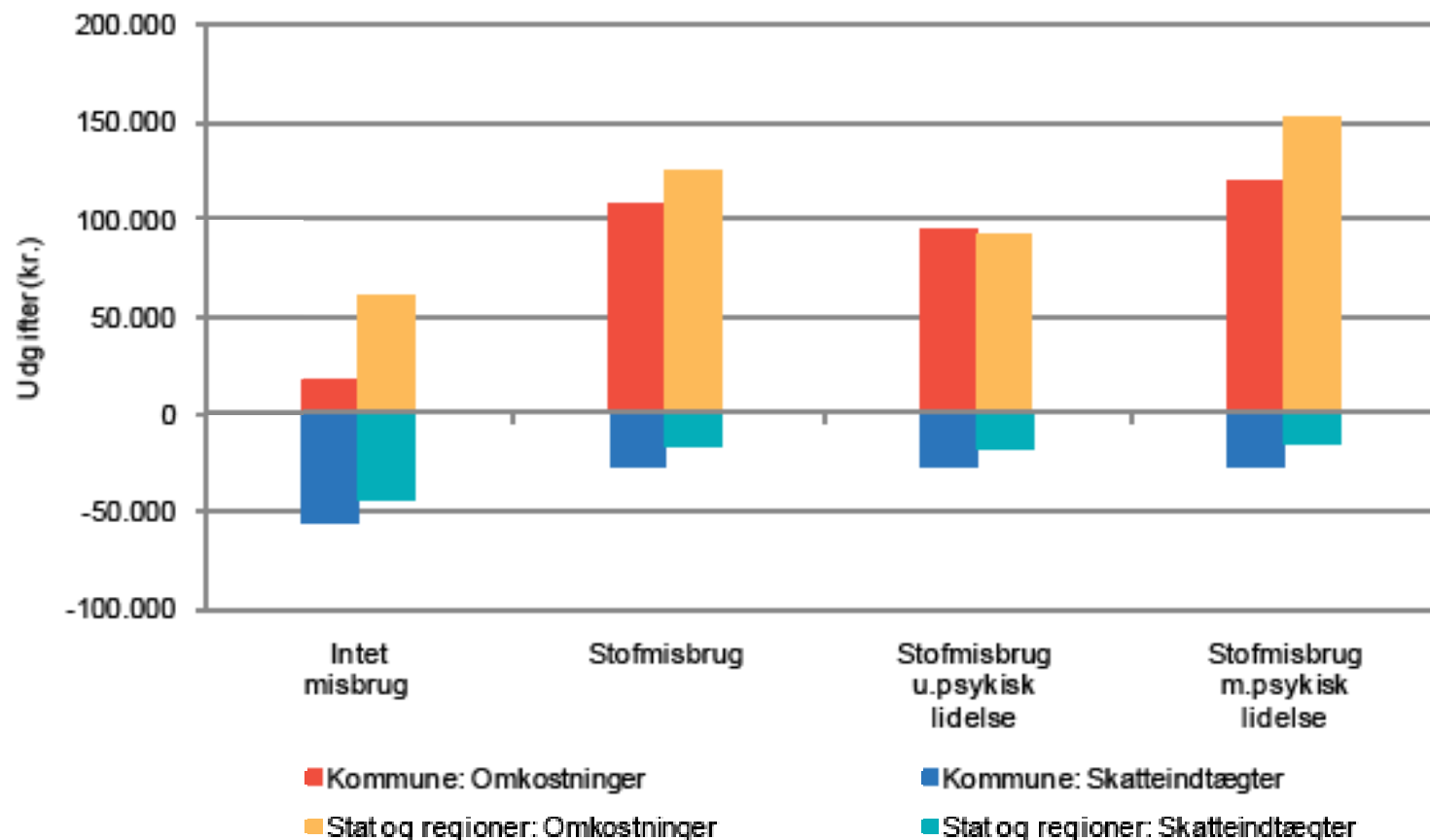
Samlede udgifter i 2014 forbundet med indsatser og ydelser til borgere med stofmisbrug (18-79-årige)



Gennemsnitlige udgifter pr. borger pr. år til indsatser og ydelser (18-79 årige, 2014) for stofmisbrugere med og uden psykisk lidelse, samt for ikke-misbrugere i den øvrige befolkning



Gennemsnitlige udgifter per borger opdelt på kommuner vs. stat/regioner



Behov for integrerede indsatser der går på tværs og skaber sammenhæng

Et eksempel:

Assertive Community Treatment (ACT) – Tværfagligt indsatsteam – Socialpædagoger, psykiater, misbrugsbehandler, sygeplejerske, socialrådgiver, jobkonsulent – fleksibel og intensiv støtte der hvor borgeren er – fx i eget hjem

Barrierer:

Udfordringer med at etablere tværfaglige indsatser på tværs af region, kommune og forskellige kommunale forvaltninger

Modsætningsfyldte lovgivninger – fx mellem social og beskæftigelsesområdet

‘Kulturforskelle’ i tilgang til borgeren – fx i psykiatrien vs. det kommunale sociale område

Lars Benjaminsen

Seniorforsker

VIVE – Det Nationale Forsknings- og Analysecenter for Velfærd

lab@vive.dk

+45 3348 0910